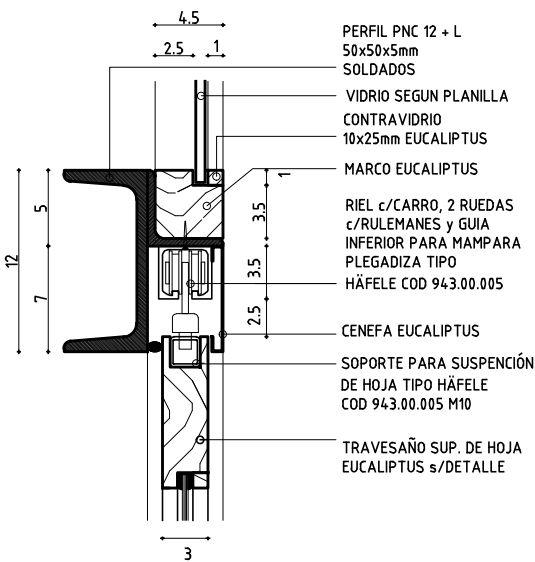
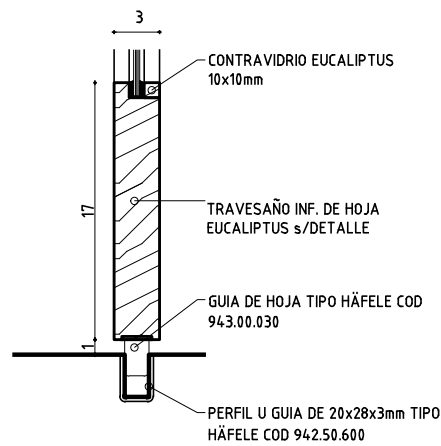


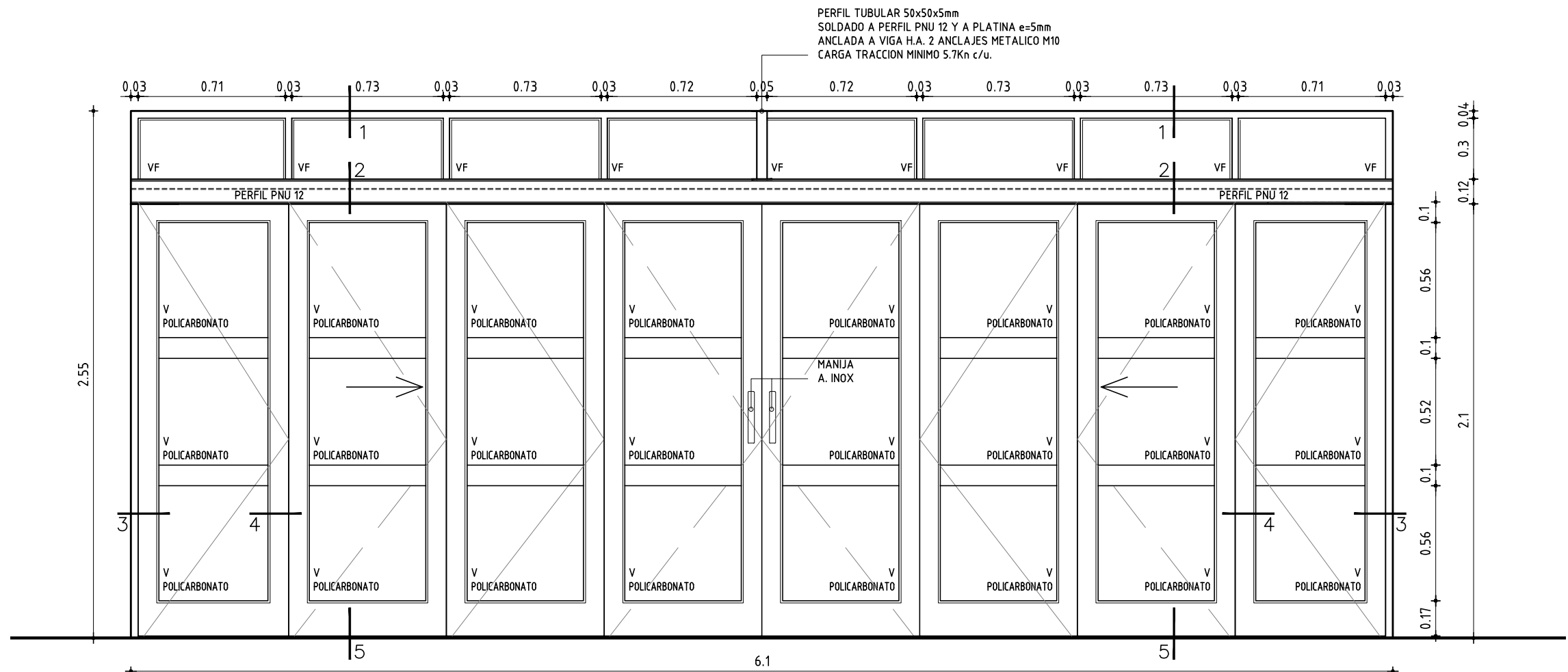
DETALLE 1 - Esc. 1/5



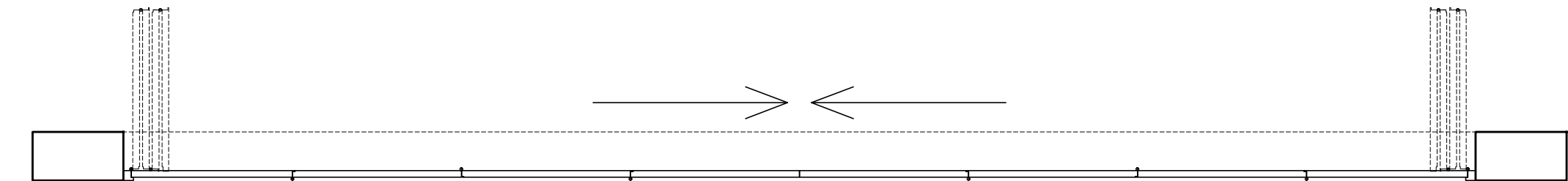
DETALLE 2 - Esc. 1/5



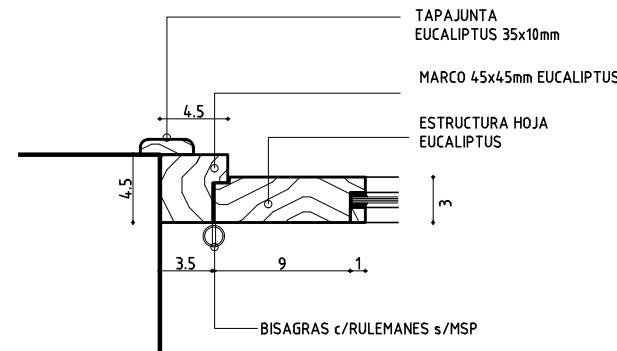
DETALLE 5 - Esc. 1/5



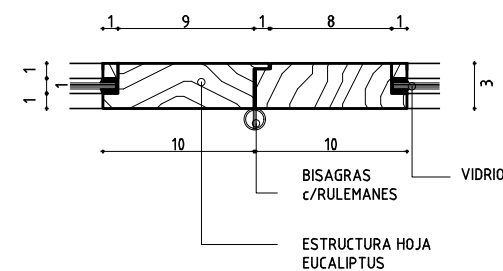
FACHADA - Esc. 1/25



PLANTA - Esc. 1/25



DETALLE 3 - Esc. 1/5



DETALLE 4 - Esc. 1/5

TIPO	UBICACION	CANTIDAD: 2	
C18	LOCAL 19	IZQ.	-
	MOVIMIENTO	DER.	-
	PUERTA PLEGADIZA	ESCALA	1/25

PLANILLA DE CARPINTERIA

ESTRUCTURA	TIPO	COMUN		
	MATERIAL	EUCALIPTUS	SECCION	S/DETALLE
	CONTRAMARCO			
	CONTRAVIDRIO			
	ANCLAJE	GRAPAS y/o TORNILLOS c/TACOS TIPO FISHER		
HOJA	COLOCACION	AMURADO PISO, MUROS LATERALES Y DINTELE		
	TERMINACION	2 MANOS FONDO + 3 MANOS DE ESMALTE s/MCP		

HOJA	TIPO TABLERO s/DETALLE EN EUCALIPTUS
	TABLERO POLICARBONATO e=4mm TRANSP. c/CONTRAV. EUC.
	TERMINACION: IGUAL MARCO

ESTANTE	TERMINACION:	-
	TIPO	-
	ESPESOR	-
	COLOCACION	-

HERRAJES	*HERRAJES TIPO HÁFELE SET PUERTAS PLEGABLES COD. 943.00.XXX 4 CARROS CON RODAMIENTOS 4 BRACKET SUSPENSIÓN M10 6.80mts GUIA INFERIOR Y 6.80mts GUIA SUPERIOR 24 BISAGRAS CON RODAMIENTO EN ACERO INOXIDABLE 2 JUEGOS DE MANIJA EN ACERO INOXIDABLE		

VIDRIOS:	VIDRIO COMUN INCOLORO e=4mm
	CONTRAVIDRIOS 10x10mm EUCALIPTUS - V.F VER DETALLE

OBSERVACIONES:
*HERRAJES TIPO HÁFELE
SET PUERTAS PLEGABLES COD. 943.00.XXX
*TODAS LAS MEDIDAS SE VERIFICARAN EN OBRA.

OBRA	LICEO N°8		
DEPARTAMENTO	RIVERA		
FECHA	2024	ANEXO	HOJA L95

ANEP

AREA DE PROYECTOS
DIRECCIÓN SECTORIAL DE
INFRAESTRUCTURA
CONSEJO DIRECTIVO CENTRAL